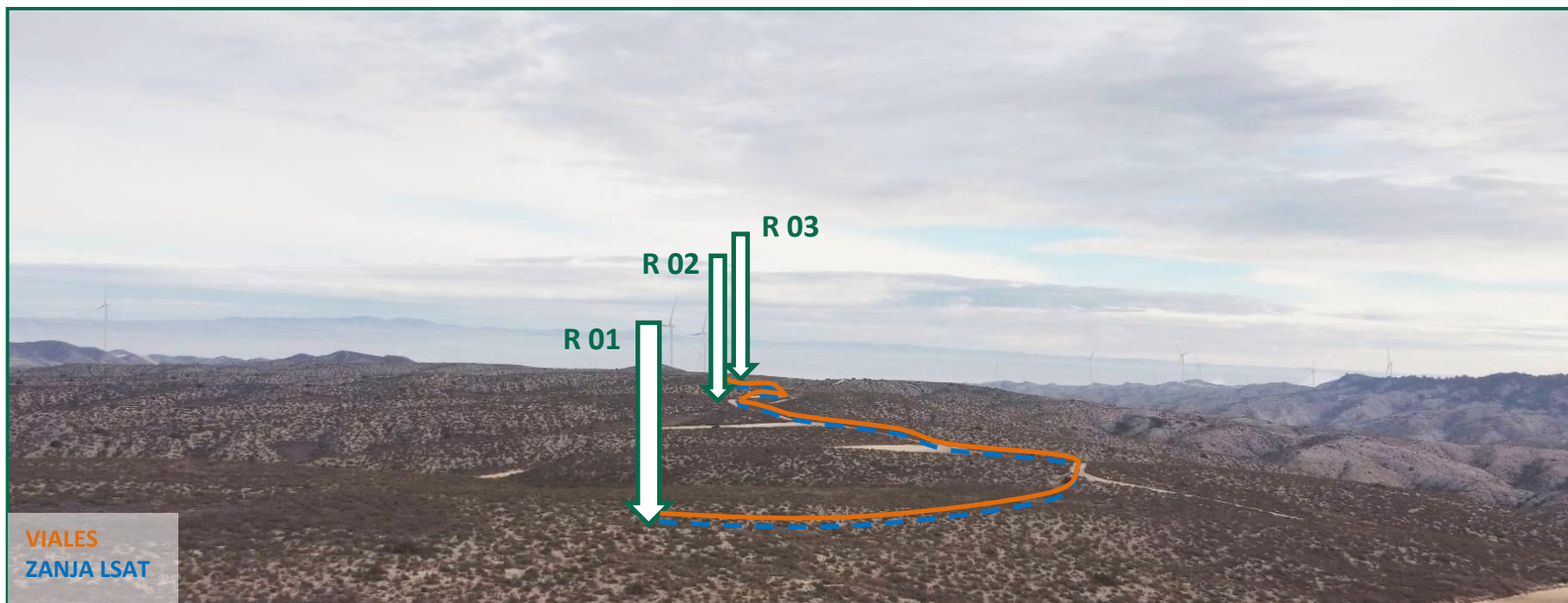


## **ANEXO 2: MATERIAL GRÁFICO**

# FOTOGRAFÍAS



Fotografía 1. Vista general del Parque eólico Royal, en primer plano los aerogeneradores R01, R02 Y R03, a la derecha zona de ubicación de R04 y R05  
Al fondo aerogeneradores del Parque eólico ya en funcionamiento “Romerales I”.




Fotografía 2. Vista de los aerogeneradores R01, R02 Y R03 del Parque eólico Royal desde el suroeste.  
Al fondo aerogeneradores del Parque eólico ya en funcionamiento "Romerales I"



Fotografía 3. Ubicación del aerogenerador R 04 visto desde el este.





Fotografía 4. Acceso al aerogenerador R-04 desde la carretera A222.




Fotografía 5. Ubicación del aerogenerador R 05 visto desde el sur.



Fotografía 6. Ubicación del aerogenerador R 05 visto desde la carretera A222.





Fotografía 7. Vista de los aerogeneradores R 04 y R 05 desde el sur, desde las vías del AVE.



Fotografía 8. Zanja de evacuación de los aerogeneradores R01, R02 Y R03.





Fotografía 9. Zanja de evacuación de los aerogeneradores R01, R02 Y R03.



Fotografía 10. Zanja de evacuación de los aerogeneradores R01, R02 Y R03.





Fotografía 11. Zanja de evacuación de los aerogeneradores R01, R02 Y R03.






Fotografía 12. Zanja de evacuación de los aerogeneradores R01, R02 Y R03.



Fotografía 13. Zanja de evacuación de los aerogeneradores R01, R02 Y R03.



Fotografía 14. Zanja de evacuación de los aerogeneradores R01, R02 Y R03.





Fotografía 15. Zanja de evacuación de los aerogeneradores R01, R02 Y R03.



Fotografía 16. Zanja de evacuación de los aerogeneradores R01, R02 Y R03.





Fotografía 17. Zanja de evacuación de los aerogeneradores R01, R02 Y R03.



Fotografía 18. Zanja de evacuación del aerogenerador R04.



Fotografía 19. Zanja de evacuación del aerogenerador R05.



Fotografía 20. Zanja de evacuación del aerogenerador R05.





Fotografía 21. Acceso a los aerogeneradores RO-04 Y RO-0. Cruce de la zanja de evacuación con carretera A-222.





Fotografía 22. Zanja de evacuación de los aerogeneradores R04 y R 05, en dirección a la SET.

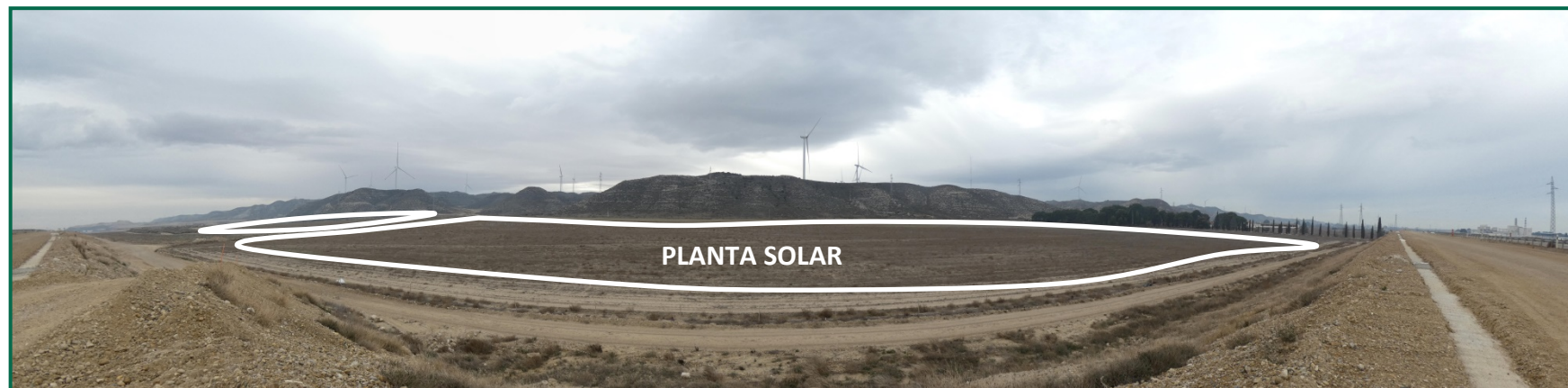


Fotografía 23. Llegada de la Zanja de evacuación de los aerogeneradores SET Royal 45/30kV (objeto de otro proyecto). PFV Royal, vista desde el sur,



Fotografía 24. PFV Royal, vista desde el sur, zona este.





Fotografía 25. PFV Royal, vista desde el norte, zona central.



Fotografía 26. PFV Royal, vista desde el norte, zona oeste.